

AR系列弹性密封闸阀

主要用途



食品



楼宇



工业



电站



农业



水处理




消防

主要特点

- 1、精密铸造阀体，加工精度高，使用寿命长。
 - 2、双线密封结构更可靠，保证阀系统“零”泄漏，关闭更彻底。
 - 3、全包囊设计，防止杂质堆积，防止密封面磨损。
 - 4、活转结构方便安装更换，百分之百防锈防腐，能自动定心，自动调整。
 - 5、异形密封圈，静密封，可保证长期“零”泄漏。
 - 6、双头精密螺杆，表面硬化处理，耐磨，不锈蚀。
 - 7、三道密封结构，全密封，防止泄漏，可防止杂质堆积。
 - 8、防护罩装饰，外部杂质无法进入阀内。
 - 9、人性化设计，手感好，操作舒适。
- 完全平底结构设计，所有杂物无法滞留堆积，无流阻。

型号编制说明

ARX01-10-100D





技术参数

公称口径DN	40-800mm
公称压力PN	1.0MPa, 1.6MPa
使用温度	≤80℃
适用介质	清水、污水、油

主要零件材质

序号	零件名称	材质
1	阀体	球墨铸铁、灰铸铁
2	阀板	球墨铸铁或高镍铬铁
3	阀轴	球墨铸铁
4	阀盖帽	球墨铸铁、灰铸铁
5	O形密封圈	丁腈橡胶或三元乙丙橡胶
6	止推垫	青铜
7	异径O圈	丁腈橡胶或三元乙丙橡胶
8	阀杆	不锈钢
9	阀芯螺母	青铜



外形及安装尺寸 (PN1.0/1.6MPa)

产品型号	公称口径DN	L	D	D1		H	B	F	D2	
				1	2				1	2
ARX02-10/16-40	40	198	150	110	85	310	19	2	45-9	
ARX02-10/16-50	50	190	158	115	100	310	19	2	45-9	
ARX02-10/16-65	65	190	165	115	118	310	19	3	45-9	
ARX02-10/16-80	80	240	211	160	135	383	21	3	6-19	
ARX02-10/16-100	100	250	238	180	152	421	21	3	6-19	
ARX02-10/16-125	125	254	250	210	164	500	22	3	8-9	
ARX02-10/16-150	150	260	250	210	164	500	21	3	8-23	
ARX02-10/16-200	200	300	342	235	256	560	23	3	8-23	12-23
ARX02-10/16-250	250	380	390	300	300	630	25	3	12-23	16-26
ARX02-10/16-300	300	400	464	400	410	662	25	3	12-23	16-26
ARX02-10/16-400	400	406	580	515	525	680	28	4	16-28	16-31
ARX02-10/16-450	450	432	640	565	585	730	30	4	20-28	20-31
ARX02-10/16-500	500	457	715	620	650	780	31.5	4	20-28	20-34
ARX02-10/16-600	600	508	840	725	770	855	36	4	20-31	20-37

● 外形及安装尺寸表 (PN2.5MPa)

产品型号	公共口径DN	L	D	D1	D2	H	B	F	n-ød
ARX02-25-65	65	190	185	145	118	310	22	3	8-18
ARX2-25-100	100	250	225	190	156	421	26	3	8-23
ARX2-25-125	125	254	230	184	160	428	28	3	8-26
ARX2-25-200	200	500	460	310	274	560	32	3	12-30
ARX2-25-250	250	580	545	370	330	630	35	3	12-30

● DN系列弹性密封闸阀省力及卧式设计尺寸

DN450~DN800mm可加装省力装置, 如右图所示, 所需扭力约为正常的1/2, 仅须一只小手轮, 在有压力的情况下, 即可操作全开或全关。

省力及卧式弹性座封闸阀

